



Désileuses SALINA 1,6 à 2,1 m³

- Attelage 3 points semi-automatique
- Caisse mécano-soudée
- Epaisseur fond : 4 mm
- Renfort tout le long de la chaîne de 50x4
- Ouverture hydraulique de la trappe de distribution
- Démêleur polygonal pour herbe et maïs
- Chaîne de tapis marine galvanisée de 10 mm
- Double vérins pour les bras
- Double vérins pour la pelle de chargement
- Vérins extérieurs à la machine (ne peuvent être en contact avec l'ensilage)
- Tôle escamotable sur les doigts de la pelle
- Entraînement hydraulique du démêleur et du tapis
- Bloc distributeur 4 fonctions à commandes manuelles, monté sur potence réglable
- Distribution hydraulique interchangeable droite ou gauche

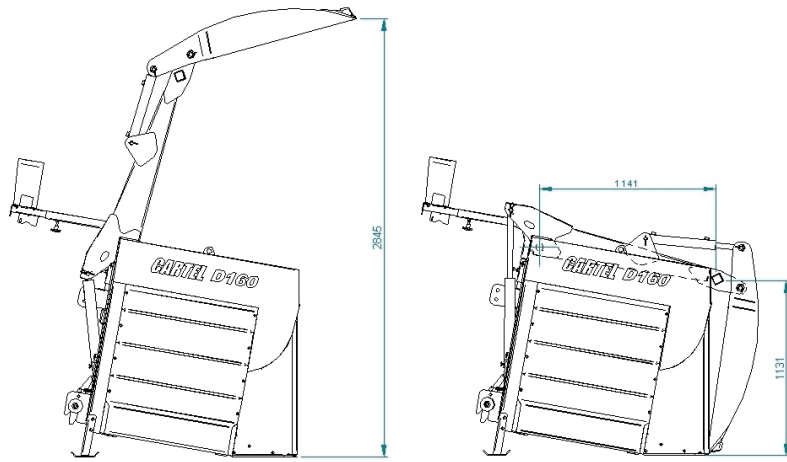
Options

- Cadre élévateur (hauteur de relevage : +/- 50 cm)
- Commande électrique 4 fonctions

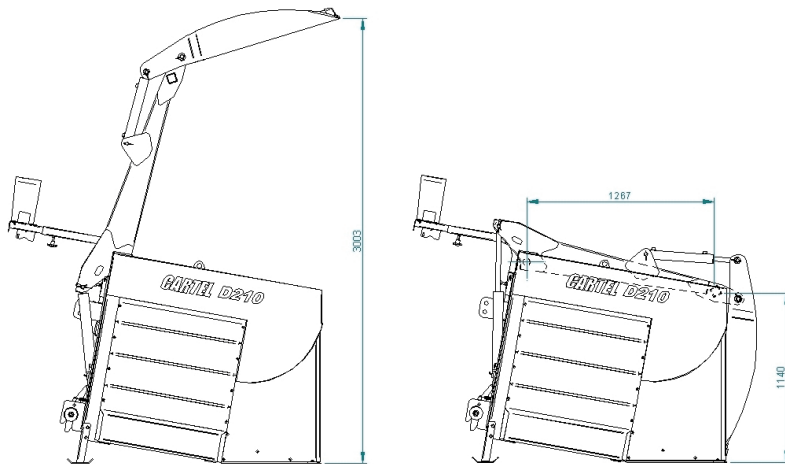


Volume caisse (m ³)	1,6	2,1
Poids (kg)	900	970
Dimensions ht (m)	1,63x2,30x1,60	1,90x2,30x1,65



Important : ce document présente les machines avec leurs caractéristiques à la date d'édition du document. Ces dernières sont données à titre indicatif et ne peuvent être contractuelles du fait de l'évolution permanente des produits. Avant toutes commandes, il est recommandé de demander à nos services les évolutions appliquées sur le matériel et les caractéristiques techniques de vos besoins.
Ce matériel est destiné aux professionnels qui reconnaissent avoir évalué les capacités de l'outil par rapport aux travaux qu'ils doivent effectuer. Ils sont proposés sur la base des conditions générales de vente de la société CARTEL stipulées sur les bons de commande.
L'ensemble des photos composant ce document, sont non-contractuelles.



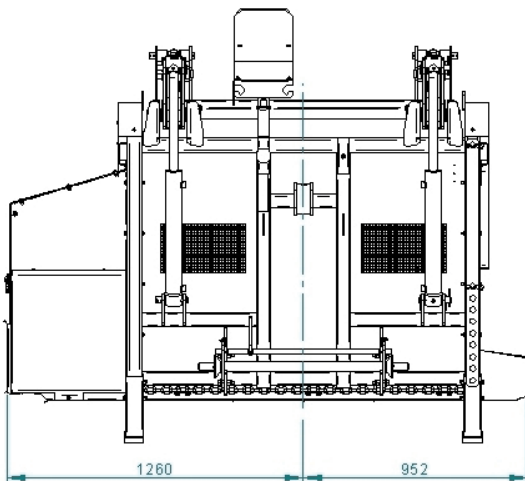
D160



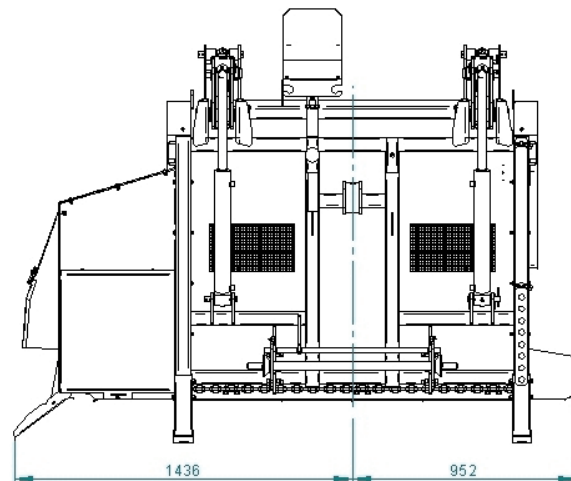
D210



• Option kit cadre élévateur



D160 - D210 position fermée



D160 - D210 position ouverte

SILOFARMER CARTEL Industries ZA La Geneste • 19460 Naves • Tél : 05.55.20.12.12 - Fax : 05.55.20.13.00
 Mail : silofarmer@groupe-cartel.com - Site web : www.groupe-cartel.fr