

LERIN CARTEL

CONSTRUCTION MECANIQUE


PORTE PALETTES *PPS10-N, PPS10-T, 3 points arrière tracteur PPS15-T, PPE15-T*

Une gamme pour microtracteur

PPS10-N

- Modèle avec fourches fixes
- Charge utile 1000 kg

PPS10-N



Une gamme pour tracteur

PPS10-T

- Modèle avec fourches fixes
- Charge utile 1000 kg

PPS10-T



PPS15-T

- Modèle avec fourches réglables de 80 mm à 795 mm
- Charge utile 1500 kg

PPE15-T

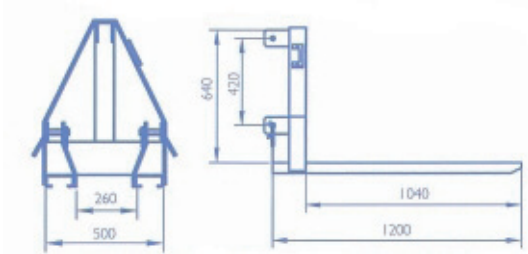
- Modèle avec élévateur (1.80 m)
Elévation 1,20 m + relevage tracteur 0,60m
- Fourches réglables de 80 mm à 795 mm
- Charges utile 1500 kg

PPS15-T



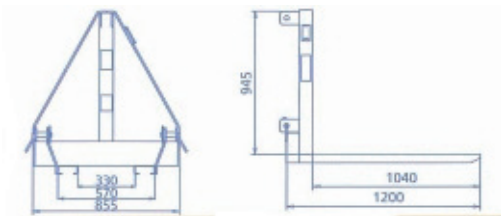
PPE15-T





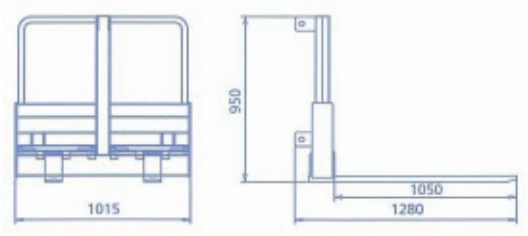
PPS10-N

- Poids à vide: 68 kg
- Charge **maximum**: 1 000 kg
- Attelage catégorie n°1 microtracteur
- Largeur **hors tout**: 510 mm



PPS10-T

- Poids à vide: 70 kg
- Charge **maximum**: 1 000 kg
- Attelage catégorie n°2
- Largeur **hors tout**: 855 mm



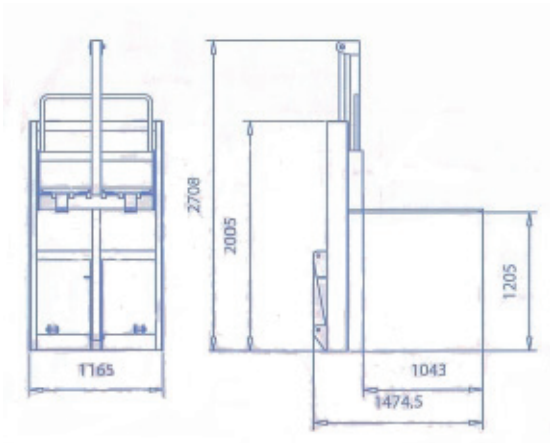
PPS15-T

- Poids à vide: 140 kg
- Charge **maximum**: 1 500 kg à 500 mm du talon
- Attelage catégorie n°2
- Ecartement intérieur des fourches:
 - Minimum: 168 mm - Maximum: 768 mm
- Ecartement extérieur des fourches:
 - Minimum: 388 mm - Maximum: 995 mm
- Fourches robustes en acier XC 48:
 - Largeur 100 mm ep 40 mm

PPE15-T

Porte palette élévateur 3 points tracteur

- Poids à vide: 390 kg
- Charge **maximum**: 1 500 kg à 500 mm du talon
- Attelage catégorie n°2
- Ecartement intérieur des fourches:
 - Minimum: 168 mm - Maximum: 768 mm
- Ecartement extérieur des fourches:
 - Minimum: 388 mm - Maximum: 995 mm
- Fourches robustes en acier XC 48:
 - Largeur 100 mm ep 40 mm
- hauteur de levée totale: 1,80 m
 - Vérin de levée Simple Effet avec clapet parachute de sécurité
 - Course de vérin: 1,20 m
 - Course relevage tracteur: 0,60 m
- Appareil livré avec flexible et prise d'huile à visser
- Guidage du porte palette par 4 galets montés sur bagues autolubrifiantes



Option

- Vérin D.E. 3e point hydraulique livré avec un clapet anti-retour, flexibles et prise d'huile Push Pull
- Distributeur hydraulique 2 tiroirs, 1 S.E. + 1 D.E., livré avec flexibles d'alimentation P et retour T, et demi-valves.

LERIN CARTEL ZA du Cormelia • 85500 Chambretaud • Tél : 02.51.61.50.50 - Fax : 02.51.91.50.00

Mail : cartel@groupe-cartel.com - Site web : www.silofarmer.fr

Important : ce document présente les machines avec leurs caractéristiques à la date d'édition du document. Ces dernières sont données à titre indicatif et ne peuvent être contractuelles du fait de l'évolution permanente des produits. Avant toutes commandes, il est recommandé de demander à nos services les évolutions appliquées sur le matériel et les caractéristiques techniques de vos besoins. Ce matériel est destiné aux professionnels qui reconnaissent avoir évalué les capacités de l'outil par rapport aux travaux qu'ils doivent effectuer. Ils sont proposés sur la base des conditions générales de vente de la société CARTEL stipulées sur les bons de commande.

L'ensemble des photos composant ce document, sont non-contractuelles.